

Министерство образования и науки Республики Саха (Якутия)
Государственное автономное профессиональное образовательное
учреждение Республики Саха (Якутия)
«Региональный технический колледж в г. Мирном»

ОТЧЕТ

О РЕЗУЛЬТАТАХ АНКЕТИРОВАНИЯ ПЕДАГОГИЧЕСКИХ РАБОТНИКОВ
«Оценка условий, содержания, организации и качества образовательного процесса»

ОБРАЗОВАТЕЛЬНАЯ ПРОГРАММА

09.01.03 ОПЕРАТОР ИНФОРМАЦИОННЫХ СИСТЕМ И РЕСУРСОВ.

Опрос об удовлетворенности педагогических работников образовательной деятельностью ГАПОУ РС (Я) «Региональный технический колледж в г. Мирном» проводится в рамках внутренней системы оценки качества образовательной деятельностью и подготовки обучающихся по программам среднего профессионального образования проводится с целью обеспечения выполнения требований федеральных государственных стандартов среднего профессионального образования (далее ФГОС СПО).

Анкетирование было организовано в онлайн-форме, посредством представления анкет «[Анкета мониторинга удовлетворенности педагогических работников ГАПОУ РС\(Я\) «Региональный технический колледж в г. Мирном» организацией образовательного процесса](#) для заполнения респондентами в Google-формах.

Все результаты анкетирования представляли в разрезе направлений подготовки по каждой образовательной программе.

Анкетирование проводилось анонимно и на добровольной основе. В исследовании отсутствуют вопросы, позволяющие идентифицировать конкретных студентов, но уточняются направления подготовки профессия/специальность.

Анализ данных представлен в виде аналитического отчета на сайте ГАПОУ РС (Я) МРТК в разделе «Внутренняя система оценки качества» <https://mrtk-edu.ru/partition/41781/>)

Цель проведения: оценка педагогических работников различных аспектов работы в МРТК: материально-технических условий труда, оценка условий работы, оценка удовлетворенности качеством образовательной деятельности.

Практическая значимость проведенного анкетирования состоит в том, что его результаты являются основой для улучшения качества образовательного процесса, условий реализации в колледже;

Анкета состоит из 12 вопросов. В структуре анкеты имеются открытые и закрытые вопросы. Установлены индикаторы, определяющие отношение к удовлетворенности образовательным процессом.

Таблица 1. Индикаторы удовлетворенности образовательным процессом.

№	Эмпирические индикаторы	Вопросы анкеты
1.	Оценка условий реализации образовательной программы.	1,2, 3, 4,5, 6
2.	Оценку условиями организации образовательного процесса.	7,8,9,10,11,12

В анкетировании принимало участие 20 педагогических работников, в том числе:

	Количество	Доля от общего числа преподавателей
Категории преподавателей		
штатных сотрудников с основной должностью преподаватель	15	75
штатных сотрудников, преподающих по внутреннему совместительству	3	15
не являющихся штатными сотрудниками, преподающих по внешнему совместительству	2	10
Стаж работы		
0-5 лет	3	15
5 -10 лет	3	15
более 10 лет	14	70
Уровень квалификации		
высшая категория	8	44
1 категория	5	28
соответствует занимаемой должности	4	22
ученое звание	1	6

Проведенный опрос показал, что степень удовлетворенности условиями, реализации образовательной программы и организации образовательного процесса в колледже по образовательной программе 09.01.03 Оператор информационных систем и ресурсов 86 %, 75 % соответственно.

Таблица 1

Распределение индексов удовлетворенности условиями реализации образовательной программы и организации образовательного процесса

№	Степень удовлетворенности образовательным процессом в колледже	Ед. измерения (%) расчет каждого показателя относительно 100%
1.	Степень удовлетворенности преподавателей условиями реализации образовательной программы.	86
2.	Степень удовлетворенности преподавателей условиями организации образовательного процесса.	75

Результат анализа данных об удовлетворенности респондентов по отдельным показателям и переменным представлен в гистограммах по разделам.

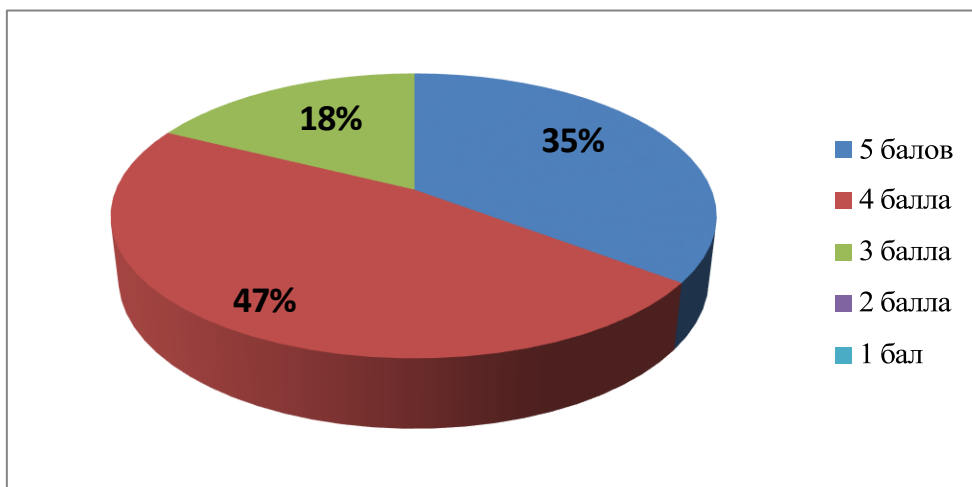
Распределение средних индексов удовлетворенности преподавателей условиями реализации образовательной программы

Блок «Оценка условий реализации образовательной программы» включает четыре вопроса с 1 по 6 вопросы (нумерация вопросов сохранена в соответствии с анкетой преподавателей).

Анализ ответов преподавателей, участвовавших в анкетировании, показал следующее распределение индексов удовлетворенности (диаграммы 1-6)

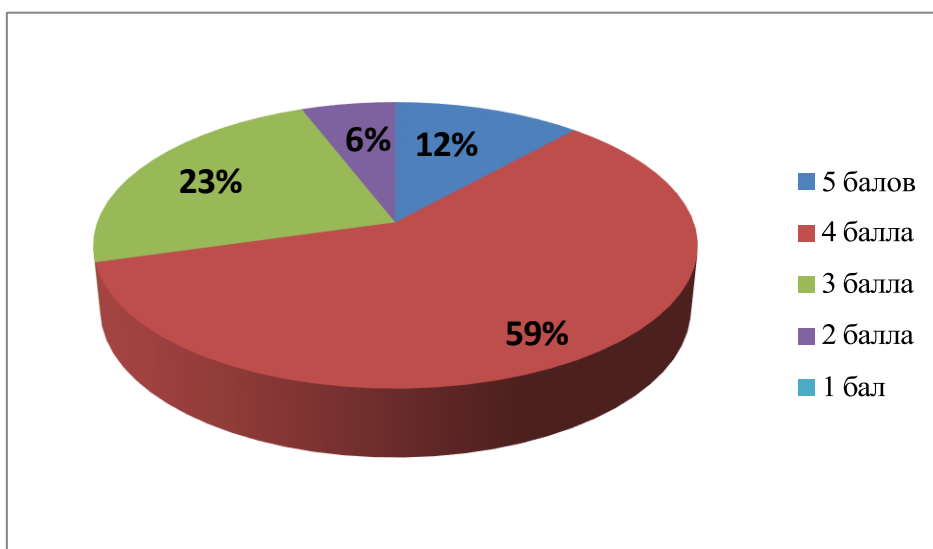
Вопрос 1: Оцените, пожалуйста, условия организации образовательного процесса по образовательной программе в целом

Диаграмма 1.



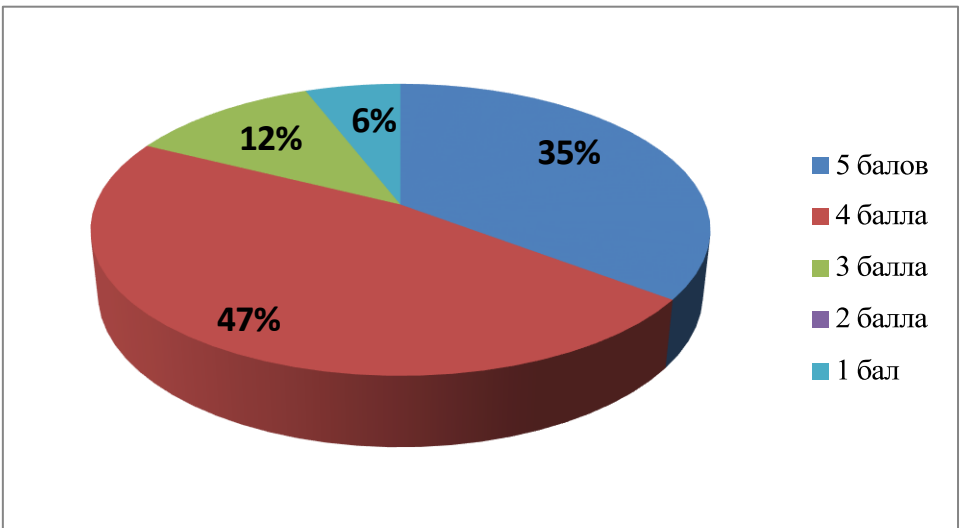
Вопрос 2: Оцените материально-техническую оснащенность учебных аудиторий (оборудование для реализации образовательной программы, доступ к базам данных и др.).

Диаграмма 2.



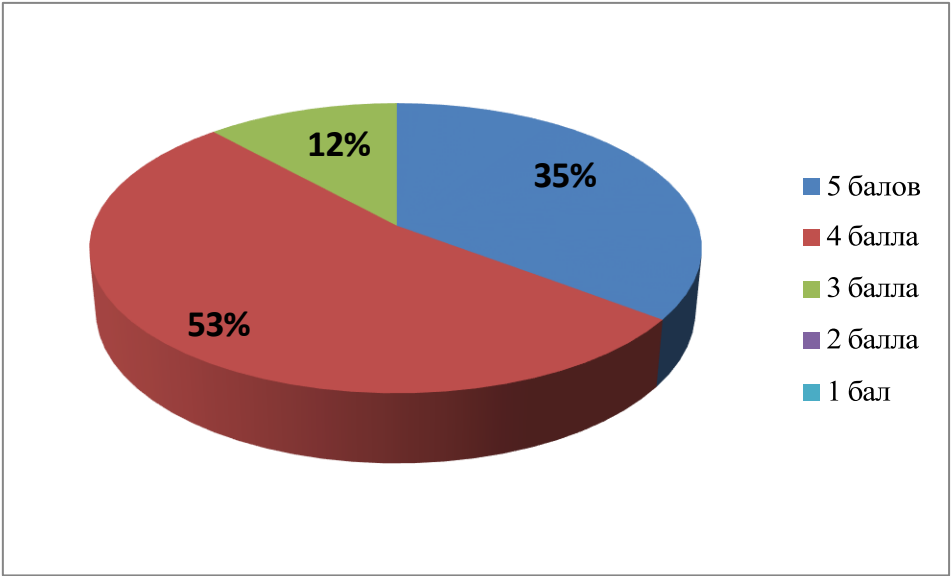
Вопрос 3. Насколько Вы удовлетворены качеством функционирования электронной информационной образовательной средой (ЭИОС).

Диаграмма 3.



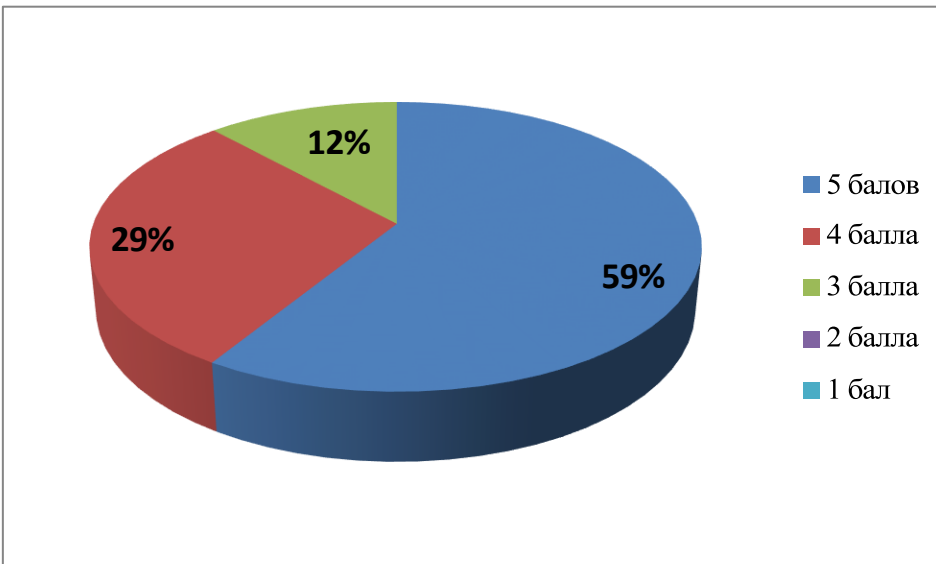
Вопрос 4. Оцените наполненность электронно-библиотечных систем методическими материалами, учебниками и т.п. для достижения обучающимися предполагаемых результатов обучения по профилю реализуемой образовательной программы.

Диаграмма 4.



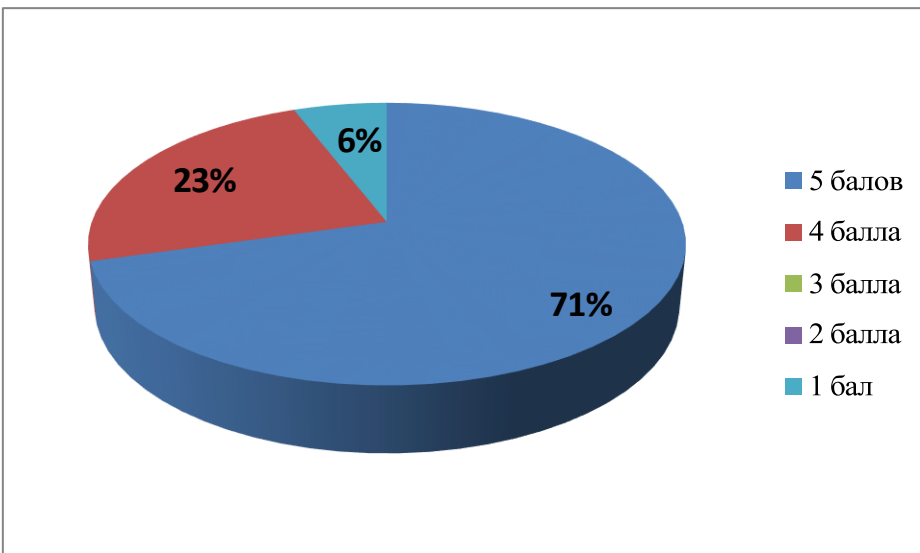
Вопрос 5. Оцените, пожалуйста, доступность информации, касающейся учебного процесса, внеучебных мероприятий.

Диаграмма 5.



Вопрос 6. Оцените качество учебно-методического обеспечения образовательной программы.

Диаграмма 6.



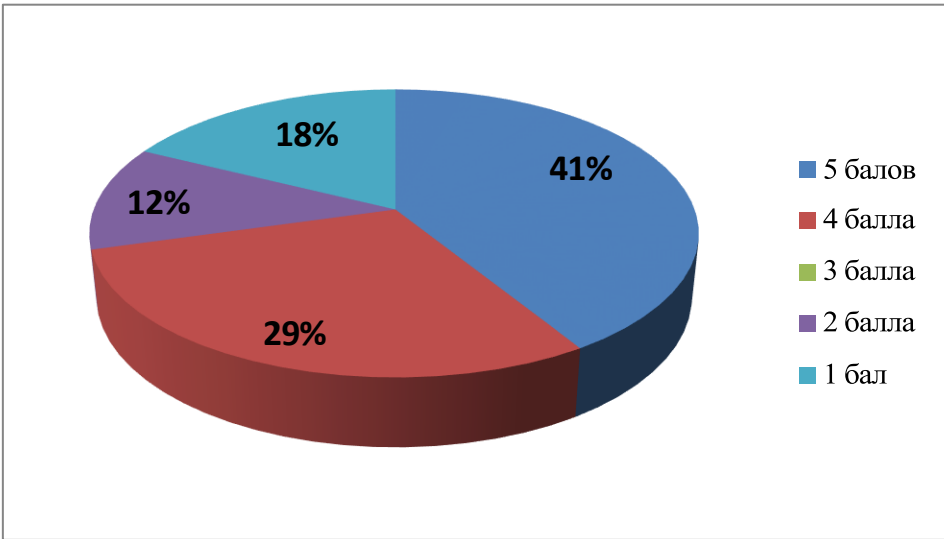
Распределение средних индексов удовлетворенности преподавателей условиями организации образовательного процесса.

Данный блок вопросов связан с оценкой удовлетворенности преподавателей условиями организации образовательного процесса, включает вопросы с 7 по 11 (нумерация вопросов сохранена в соответствии с анкетой преподавателей).

Анализ ответов преподавателей, участвовавших в анкетировании, показал следующее распределение индексов удовлетворенности (диаграммы 7-11).

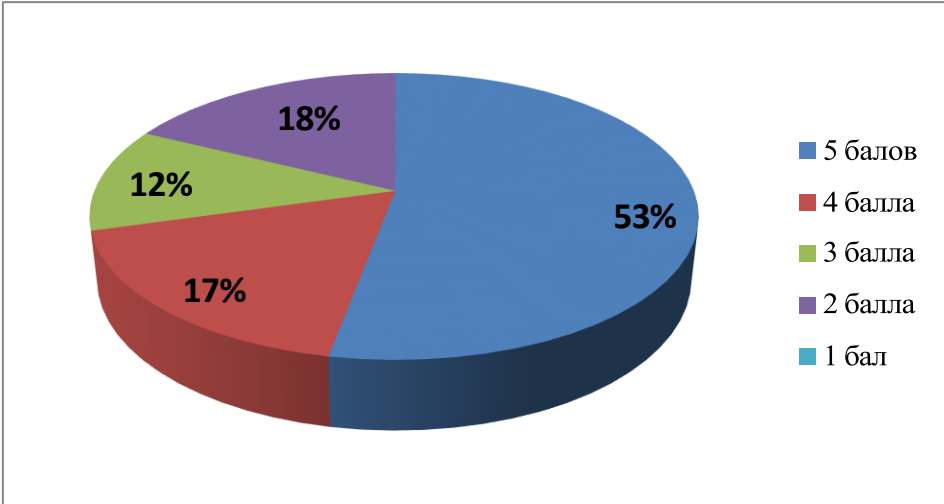
Вопрос 7. Оцените, насколько вы удовлетворены качеством планирования учебного процесса (учебное расписание; распределение учебной нагрузки; календарный учебный график).

Диаграмма 7.



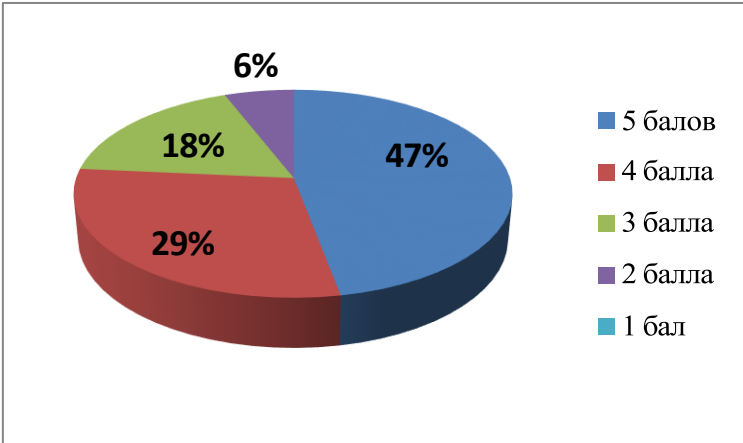
Вопрос 8.Насколько Вас устраивают взаимоотношения в коллективе?

Диаграмма 8.



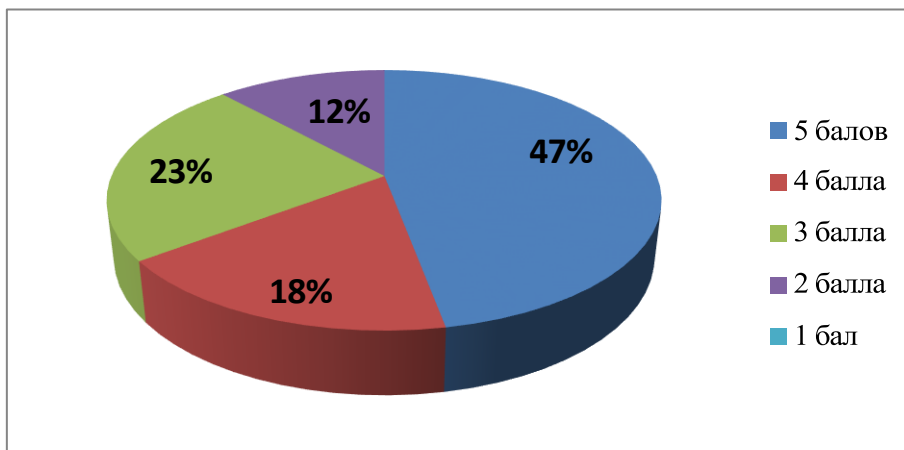
Вопрос 9.Оцените, насколько Вы удовлетворены отношением со стороны руководства к Вам?

Диаграмма 9.



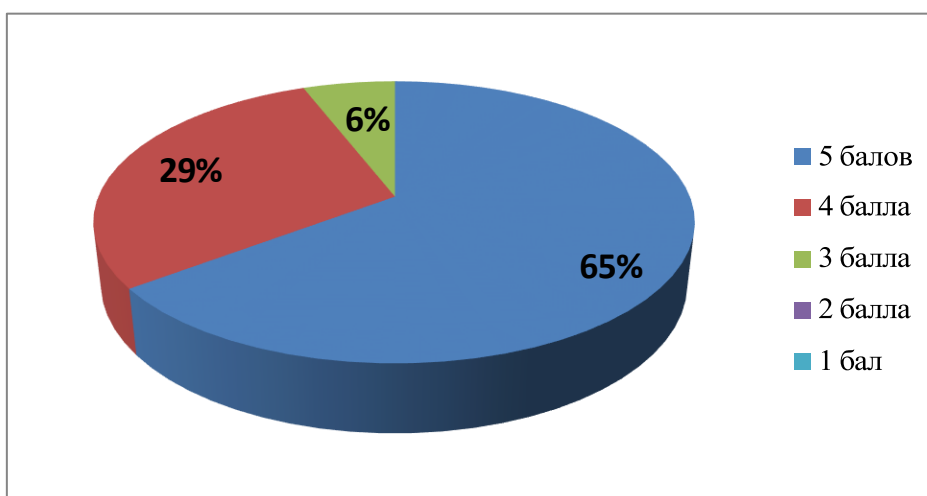
Вопрос 10. Удовлетворены ли Вы возможностями, которые предоставляет колледж для профессионального роста?

Диаграмма 10.



Вопрос 11. Насколько часто Вы используете современные методики ведения занятий в рамках преподаваемого курса?

Диаграмма 11.



В целом по результатам опроса можно сделать следующие выводы:

- большинство преподавателей 72 % имеют 1 и высшую категории, опыт практической работы по профилю преподаваемых дисциплин; повышение квалификации проходит с регулярной периодичностью не реже 1 раза в 3 года;

- педагоги в целом высоко оценивают организацию образовательного и воспитательного процесса, удовлетворены результатами работы и состоянием материально-технического обеспечения.

Вместе с тем необходимо обратить внимание на обновление учебных кабинетов в соответствии с развитием электронно-образовательной среды, с изменениями требований к образовательным программам.